МУНИЦИПАЛЬНОЕ КАЗЕННОЕ ОБЩЕОБРАЗОВАТЕЛЬНОЕ УЧРЕЖДЕНИЕ
«КИРОВСКИЙ ЛИЦЕЙ» ИМ.УБОРЦЕВА Ю.Е.

ВЕСТНИК ЛИЦЕЯ

Выпуск №3

ЯНВАРЬ-МАРТ

1 раз в четверть

В ЭТОМ ВЫПУСКЕ:

- БЛОКАДА ЛЕНИНГРАДА
- ПРОФОРИЕНТАЦИОННАЯ РАБОТА
- СРЕТЕНСКИЙ БАЛ-2020
- А МОЙ ПАПА САМЫЙ ЛУЧШИЙ
- СПОРТИВНАЯ СТРАНИЦА
- РЫЦАРСКИЙ ТУРНИР
- ВРЕМЕНА ГОДА
- А НУ-КА, ДЕВОЧКИ!
- РОДИТЕЛЯМ НА ЗАМЕТКУ
- ЗАКОН И ПОРЯДОК
- ЗАНИМАТЕЛЬНАЯ СТРАНИЧКА

Лайфхаки для родителей: как «лечить» порванные книги

Как склеить страницы

Первое, что приходит на ум при виде порванной страницы — скотч. Но использовать его для ремонта нельзя. Клей, которым смазан скотч, разъедает краску, под ним образуются плесень и жёлтые пятна, он отклеивается вместе с буквами. Подойдёт специальная полупрозрачная невидимая лента для заклеивания денег. Она продаётся в магазине канцелярских товаров. Если найти ленту не удалось, используйте тонкие полоски кальки и ПВА.

Второй способ починить порванную страницу — скрепить её непосредственно по месту разрыва. Для этого в разорванном месте смажьте бумагу ПВА, не заходя за границы разрыва, а затем максимально аккуратно совместите порванные края. С обеих сторон листа, вдоль разрыва, прикладываем тонкую папиросную бумагу (её не нужно приклеивать), а сверху — обычную бумагу для печати. Затем книжка отправляется под пресс. Через 6–12 часов бумагу убираем, а место разрыва аккуратно разглаживаем. После такой процедуры дефект почти не заметен.

главный редактор газеты «Вестник лицея» Екатерина Майорова

Акция «Блокадный хлеб»

27 января в День полного освобождения Ленинграда от фашистской блокады проведена акция «Блокадный хлеб». Волонтёры раздали жителям города Кирова листовки с информацией, посвященной снятию блокады Ленинграда. -Проведены классные часы «Блокада Ленинграда», цель которых сохранение исторической памяти о мужестве и трагедии мирного населения блокадного Ленинграда. Учащиеся познакомились с основными историческими фактами блокады Ленинграда. Был показан видеоролик с последующим обсуждением. -Проведена квест-игра «Блокада Ленинграда», в ходе которой учащиеся узнали о роли медицинских работников на поле боя, о продовольственной ситуации в блокадном Ленинграде о снайперах и радистах, действующих во время блокады Ленинграда и Великой Отечественной войны в целом, а также о фактах о событиях, происходивших во время блокады Ленинграда.

Классный час, посвященный снятию блокады Ленинграда

24 января во 2А классе прошел классный час, посвященный снятию блокады Ленинграда. Ребята познакомились с тем, как жили в осажденном городе. Узнали о дневнике Тани Савичевой, о том, как дети помогали

Снятие блокады Ленинграда

27 января 2020 в группе продлённого дня прошло мероприятие, посвященное дате полного снятия блокады Ленинграда. Дети познакомились с событиями этого времени. Им были представлены фотографии рытья окоп, очереди за хлебом, работа у станков, "дорога жизни". В конце мероприятия детям было предложено нарисовать рисунки "Мир во всем мире", с чем они прекрасно справились. Цель беседы вызвать сострадание к людям исторического прошлого, чтобы наше поколение всегда помнило о историческом подвиге нашего народа.

Блокада Ленинграда

27 января в ДК «Юбилейный» прошло тематическое мероприятие, посвящённое снятию блокады Ленинграда. Ведущий Михаил Лапсарь и блокадница Казенникова Людмила Фёдоровна рассказали учащимся 5-х классов МКОУ «Кировский лицей» им.Уборцева Ю.Е. о тяжких испытаниях, пытках выпавших на долю жителей Ленинграда, о значимости хлеба в эти нелёгкие секунды, минуты, дни. Для лицеистов прозвучали стихи и песни военных лет в исполнении поэта Варенникова, Р.Василенко, С.Щербакова. Встреча получилась очень познавательной и вызвала у детей чувство сострадания, гордости, сплоченности.

Экскурсия в музей

Воспитанники детского сада № 6 «Ягодка» посетили историко-краеведческий музей Кировского лицея. Для детей была проведена интересная и познавательная экскурсия по залу музея с разными экспозициями. Воспитанники с удовольствием слушали, с любопытством рассматривали экспонаты и задавали вопросы. Большой интерес у детей вызвала коллекция подлинных предметов домашнего обихода: прялка, чугунный утюг, лапти, и др. Посещение музея стало для детей познавательным мероприятием и вызвало у них много положительных эмоций.

Материалы подготовила Анна Новгородцева , ученица 10 « А» класса, фото Анастасии Бурносовой

Спортивная страница

Районные соревнования по шашкам

3 января на базе МКОУДО "Дом детского творчества" проходили районные соревнования по шашкам. Первое место среди девочек заняла Котровская Вера, среди мальчиков третье место занял Мошков Денис.

День зимних видов спорта

В день зимних видов спорта учащиеся отличившиеся в спорте были награждены памятными сувенирами (браслет) и дипломами на память. Желаем нашим спортсменам дальнейших побед!

День Здоровья среди 8-9 классов

9 января учащиеся 8-х классов МКОУ «Кировский лицей» им. Уборцева Ю.Е. приняли участие в Дне Здоровья среди 8-9 классов, организованном МКУ «СШОР «Лидер». В рамках мероприятия было предусмотрена сдача норм ГТО. Лицеисты проверили свои силы в четырёх испытаниях: наклон вперёд из положения стоя, бег, пресс, отжимание и прыжки в длину. Ещё один день каникул ребята провели весело и с пользой!

Материал о спорте подготовил Алексей Мерлаков, ученик 9«А» класса

АКЦИЯ «Милосердие»

Учащиеся 5а класса приняли участие в акции "Милосердие ". 23 января ученики посетили детский сад № 12 "Колокольчик", где подарили подарки воспитанникам средней группы.

Профориентационная работа

В рамках профориентации учащихся лицея состоялась встреча 10 -х и 11 классов с выпускницами лицея Малаховой анной и Коняхиной светланой, студентками первого курса КГУ им К.Э. Циолковского, которые познакомили ребят с факультетами университета, правилами поступления, проживания, раздали брошюры и ответили на вопросы.

В лицее состоялась встреча учащихся 8 «а» класса, со студентом второго курса «КАЛУЖСКОГО БАЗОВОГО МЕДИЦИНСКОГО КОЛЛЕДЖА» (ГАПОУ КО КБМК), Гапоновым Савелием. Савелий рассказал ребятам о пользе правильного питания, о проблеме вреда энергетиков и серьезных последствий их употребления, особенно молодым поколением.А так же поделился опытом поступления и обучения в Калужском колледже. Рассказал о истории открытия коллежа , о действующих факультетах, о важности выбранной профессии!

Также состоялась встреча учащихся 11 классов со студенткой первого курса медицинского института им Пирогова Лучкиной Екатериной. Катя поделилася опытом поступления и обучения.

Материал подготовила Анна Толкачёва, ученица 11« А» класса, фото автора

АКЦИЯ «Милосердие»

4 февраля учащиеся 2 Б класса (кл.руководитель Галичникова И.Н.) приняли участие в акции «Милосердие». Первоклассники получили в подарок познавательные книги с православными сказками и тематические, иллюстрированные брошюры «Азбука пешехода». Совершая добрые поступки, мы делаем мир лучше!

Конкурс «Осторожно, огонь!»

Команда учащихся 1Б класса участвовала в ежегодном районном конкурсе «Осторожно, огонь!». Ребята отлично справились с испытаниями и заняли 2 место.

открытый урок по информатике

28 февраля на базе лицея прошло заседание районного методического объединения учителей информатики, в рамках которого учителем информатики Козловой Е.И. был дан открытый урок "Подбор параметра для решения задач"

Приключение Фунтинка

11 марта в киноконцертном зале учащиеся 3-4 кл «Кировского лицея» приняли участие в виртуальном просмотре фильма "Приключение Фунтинка" в киноконцертном зале, где познакомились с камерной симфонической музыкой. Ребята посетили выставку детского творчества «Букеты».

Материалы подготовили Екатерина Майорова и Анна Новгородцева

фотокор Анастасия Бурносова

СРЕТЕНСКИЙ БАЛ-2020

7 февраля, второй раз в МКОУ «Кировский лицей» им. Уборцева Ю.Е. прошёл традиционный, долгожданный Сретенский бал -2020. В нём приняли участие 7 танцевальных пар средних и старших классов. На сцене лицеисты продемонстрировали зрителям не только умение танцевать старинные, бальные танцы (полонез, полька и др.), но и светские манеры поведения. Значимым моментом данного мероприятие стало продумывание образа и подборка костюмов, над которыми в совершенстве работали дети, учителя и родители. Юные леди и джентельмены смотрелись изыскано и радовали взгляд зрителей. Завершилось мероприятие церемонией награждения.



Материал подготовили Анна Толкачёва

и Екатерина Майорова,
фото Анастасии Бурносовой

«А мой папа самый лучший» и «Рыцарский турнир»

С 19 по 21 февраля в МКОУ «Кировский лицей» им.Уборцева Ю.Е. состоялись мероприятия, посвящённые Дню защитника Отечества: «А мой папа самый лучший» 1-4 классы и «Рыцарский турнир» 5-8 классы. Юные защитники вместе с папами показали свои умения в ловкости и сноровке, смекалке и эрудиции, осведомлённости в кулинарии. Кроме того каждая команда блестяще подготовила свои визитки, покорив сердца женской половины зала. По итогам мероприятия участников наградили памятными грамотами.

Материал подготовила Анна Новгородцева , ученица 10 « А» класса, фото Анастасии Бурносовой

Неделя молодого избирателя

С 10 по 16 февраля в лицее проходила Неделя молодого избирателя. Для учащихся были проведены тематические уроки, викторины, деловая игра "Молодёжь и выборы", оформлена выставка рисунков.

“Времена года»

В преддверии самого красивого, цветочного праздника в году- международного женского дня учащиеся МКОУ «Кировский лицей» им.Уборцева Ю.Е. приняли участие в I районном фестивале-выставке детского творчества «Времена года». На фестивале от лицея были представлены цветочные композиции, букеты, цветы в различной технике исполнения: начиная от изобразительного искусства до декоративно-прикладного творчества. Все участники фестиваля – выставки удостоены памятных грамот.

«А ну-ка, девочки! «»

4-5 марта в МКОУ «Кировский лицей» им.Уборцева Ю.Е. состоялось традиционное мероприятие «А ну-ка, девочки!» среди команд 1-8-х классов. Представительницы прекрасного пола показали визитные карточки команды, а затем соревновались в различных конкурсах: познавательных, танцевальных, весёлых. Девочки продемонстрировали зрителям знания в области кулинарии, умения быть хозяюшкой, артистизм и пластику танцевальных движений. Победителями стали учащиеся 1А,2А,3Б,4Б,5Б, 6А, 7Б и 8Б классов.

Материал подготовила Анна Толкачёва , ученица 11« А» класса, фото Анастасии Бурносовой

В помощь первоклассникам

Графический диктант, рисунок по клеточкам

Графические диктанты по клеточкам. Это игра, в процессе которой ребенок рисует линии, диагонали на листе бумаги и в результате получает картинку. Делать это несложно. Нужно только внимательно слушать педагога, проводить карандашом черточки влево, вправо, вверх или вниз. Развивая моторику, малыш учится считать, ориентироваться в пространстве, оценивать себя и радоваться успехам однокашников. Начинать рисовать нужно из указанной на картинке точки. Взрослый называет цифру, которая обозначает кол-во клеток над которыми нужно прочертить линию и направление движения вправо или влево (направление указано стрелками). В итоге должен получиться рисунок с изображением, как на шаблоне. Радостных и полезных вам занятий!

Польза графических диктантов: координация движений; внимание; память; усидчивость; воображение; словарный запас; мелкая моторика; орфографическая зоркость.

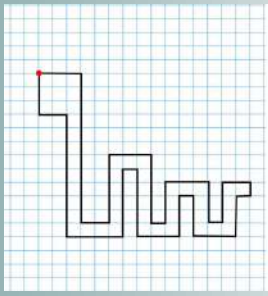

3 право; 11 низ; 2 право; 5 верх; 3 право; 5 низ; 1 право; 3 верх; 3 право; 3 низ; 1 право; 3 верх; 2 право; 1 низ; 1 лево; 3 низ; 3 лево; 3 верх; 1 лево; 3 низ; 3 лево; 5 верх; 1 лево; 5 низ; 4 лево; 9 верх; 2 лево; 3 верх.

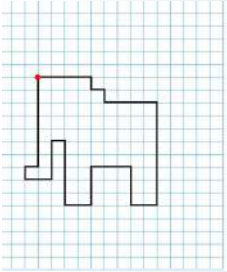

Отступить 1 клетку вправо. 4 право; 1 низ; 1 право; 1 низ; 4 право; 8 низ; 2 лево; 3 верх; 3 лево; 3 низ; 2 лево; 5 верх; 1 лево; 3 низ; 2 лево; 1 верх; 1 право; 7 верх.

Игротека для школьников!!!

Групповой рассказ

Один из участников начинает рассказ, например: "Дождь хлестал..." Второй игрок продолжает: "Дождь хлестал, охотники промокли до нитки в своем шалаше...". Следующий игрок произносит предыдущее и добавляет свою фразу. Так получается интригующий рассказ.

Испорченный телефон

Ведущий шепчет сидящему с краю в каждой команде на ушко слово на русском или иностранном языке. Следующий игрок шепчет это слово своему соседу, и так в каждой команде. Слово нужно передать крайнему игроку команды как можно быстрее. Побеждает та команда, которая быстрее передала слово без искажений крайнему игроку команды. Как только очередь дошла до последнего игрока, он громко называет это слово. Оценивается скорость передачи сообщения и его качество.

На одну букву

Кто больше назовет предметов, находящихся в комнате, на определенную букву?

Кинолента

Ведущий объявляет название кинофильма, который сейчас будет создаваться. Первый участник повторяет название фильма и называет следующее слово (обязательно существительное), которое определяет ту картину, что представилась его воображению. Например: "Охотники, лес..."

Второй участник команды повторяет сказанное и добавляет свое слово, развивая сюжет. Напрмер: "Охотники, лес, костер..." Так накапливаются слова-кадры. Каждый участник повторяет все слова, сказанные до него и добавляет новое. Через определенное ограниченное число кругов в сценарии должен наступить логический конец (например, через два круга).

Итак, сочиняем фильм. Если участников много, можно разбиться на команды.

Материал подготовила Екатерина Майорова

ЗАКОН и ПОРЯДОК

Задание для малышей. Прочтите стихотворение и пробуйте сосчитать, сколько ошибок в поведении допустил персонаж истории Бориса Заходера?

«Перемена» «Перемена, перемена!» – заливается звонок.
Первым Вова непременно вылетает за порог.
Вылетает за порог – семерых сбивает с ног.
Неужели это Вова, продремавший весь урок?
Неужели это Вова пять минут назад ни слова у доски сказать не мог?
Если он, то, несомненно, с ним – бо-о-ольшая перемена!
Он за пять минут успел переделать кучу дел:
Он подставил три подножки (Ваське, Кольке и Серѐжке),
Прокатился кувырком, на перила сел верхом.
Лихо шлѐпнулся с перил, подзатыльник получил.
С ходу дал кому-то сдачи, попросил списать задачи – словом, сделал всѐ, что мог!
Не угонишься за Вовой!
Ну а тут – опять звонок.
Вова в класс плетѐтся снова. Бедный! Нет лица на нѐм.
Он, гляди, какой бедовый!
- Ничего, - вздыхает Вова,
- На уроке отдохнѐм.

Герои рассказа Николая Носова совершили правонарушение. Какое? Прочтите рассказ «Автомобиль» (дано в сокращении)

Когда мы с Мишкой были совсем маленькими, нам очень хотелось покататься на автомобиле, только это никак не удавалось. Сколько мы не просили шофѐров, никто не хотел нас катать. Однажды мы гуляли во дворе. Вдруг смотрим – на улице, возле наших ворот, остановился автомобиль. Шофѐр из машины вылез и куда-то ушѐл. Мы подбежали. Мишка потрогал бампер руками и предложил сесть. «Проедем немного и спрыгнем». Тут пришѐл шофѐр и сел в машину. Мы прицепились. Машина тронулась и как помчится! Мишка испугался и говорит: – Я спрыгну! И уже начал опускать одну ногу. А за нами другая машина мчится. Люди на тротуаре останавливаются, на нас смотрят. На перекрѐстке милиционер засвистел в свисток. Мишка перепугался, спрыгнул на мостовую, а руки не отпускает, за бампер держится, ноги по земле волочатся. Автомобиль остановился. Подбежал милиционер, номер записывает. Шофѐр из кабины вылез – все на него набросились: - Не видишь, что у тебя сзади делается? А про нас забыли. Отошли мы в сторонку и бегом в переулок… (Мальчики подвергали не только свою жизнь опасности, но и жизни других людей)

Материал подготовила Анна Толкачёва, ученица 11« А» класса

«РЕБУСНЫЙ» СКАНВОРД

Напряги-ка извилины, расшифруй ребусы, впиши правильные ответы на свои места и разгадай эту головоломку.

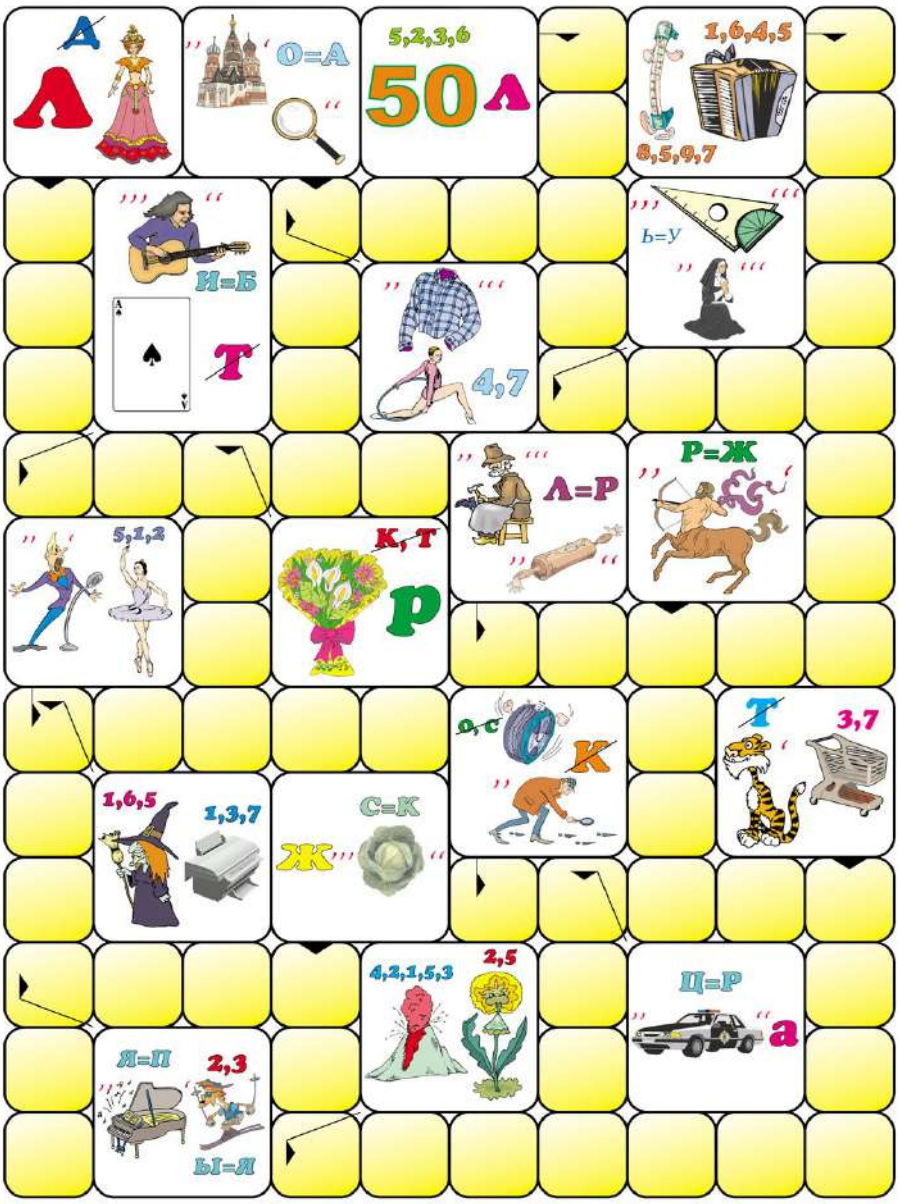

Если Вы талантливы и Вам есть чем поделиться с нами, приносите свои стихи, очерки, рассказы и фотографии к нам в редакцию, и мы их обязательно опубликуем!

Над выпуском работали:
Руководитель кружка *«Журналист» Бурносова Ю.В.*
Екатерина Майорова — ***главный редактор*** *газеты «Вестник лицея»*
Анна Новгородцева — ***зам.редактора*** *газеты*

Верстка: *Роман Смолко, Виталий Скороходов*

Корреспонденты:
Анастасия Логутенкова , Алексей Мерлаков,
Анна Толкачёва, Екатерина Яковлева

фотокорреспондент Анастасия Бурносова

Наш адрес:
Калужская обл., г.Киров,
пер.Куракина, д.6
МКОУ «Кировский лицей»
им.Уборцева Ю.Е.
тел. 5-34-54